


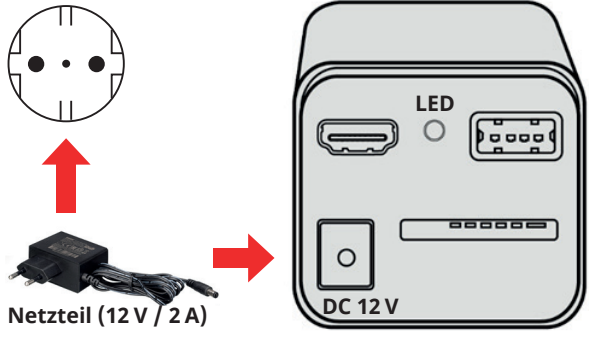
MIKROCAM MINI FULL HD HDMI MIKROSKOPKAMERA

SCHNELLSTART ANLEITUNG Art. No. 5914170



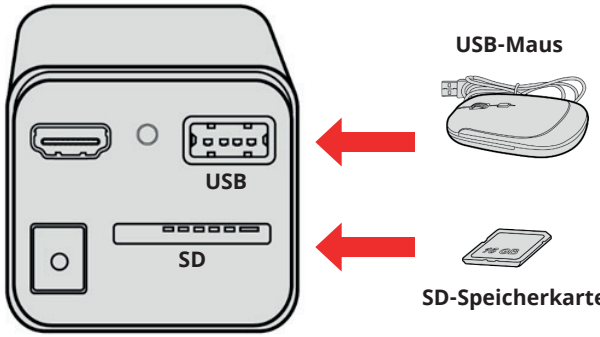
C-Mount Adapter* oder Foto-Adapter* je nach Modell erforderlich

A KAMERA mit C-Mount Gewinde am MIKROSKOP* befestigen



Netzteil (12 V / 2 A)

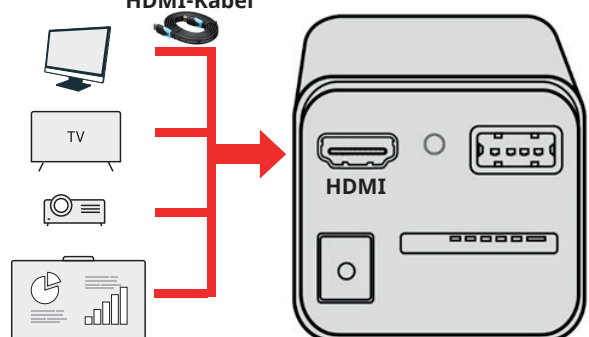
B STROMVERSORUNG herstellen → LED leuchtet



USB-Maus

SD-Speicherkarte

C SD-KARTE* einsetzen
USB-MAUS mit KAMERA verbinden



HDMI-Kabel

D HDMI-MONITOR* / andere Geräte* über HDMI-KABEL mit der Kamera verbinden



E MAUS zum BILDSCHIRMRAND bewegen → BEDIENFELDER AKTIV



Vollständige ANLEITUNG/ZUBEHÖR/HINWEISE unter: www.bresser.de/P5914170

* Nicht im Lieferumfang enthalten